

УПРАВЛЕНИЕ ФЕДЕРАЛЬНОЙ СЛУЖБЫ
ГОСУДАРСТВЕННОЙ СТАТИСТИКИ
ПО ХАБАРОВСКОМУ КРАЮ, МАГАДАНСКОЙ
ОБЛАСТИ, ЕВРЕЙСКОЙ АВТОНОМНОЙ ОБЛАСТИ
И ЧУКОТСКОМУ АВТОНОМНОМУ ОКРУГУ

Оперативные данные по индексу потребительских цен в Хабаровском крае



август 2023 года

Оперативные данные по ИПЦ

Хабаровский край

август 2023 года

- 01 Индекс потребительских цен
- 02 Индекс цен на отдельные группы и виды продовольственных товаров
- 03 Индексы цен на плодоовощную продукцию
- 04 Индексы цен на отдельные группы непродовольственных товаров
- 05 Индекс цен и тарифов на услуги
- 06 Индекс цен на топливо моторное

ИНДЕКСЫ ПОТРЕБИТЕЛЬСКИХ ЦЕН

август 2023 г. в % к предыдущему месяцу



ИПЦ **100,61**



Все товары

101,00



Продовольственные товары

100,68



Непродовольственные товары

101,28



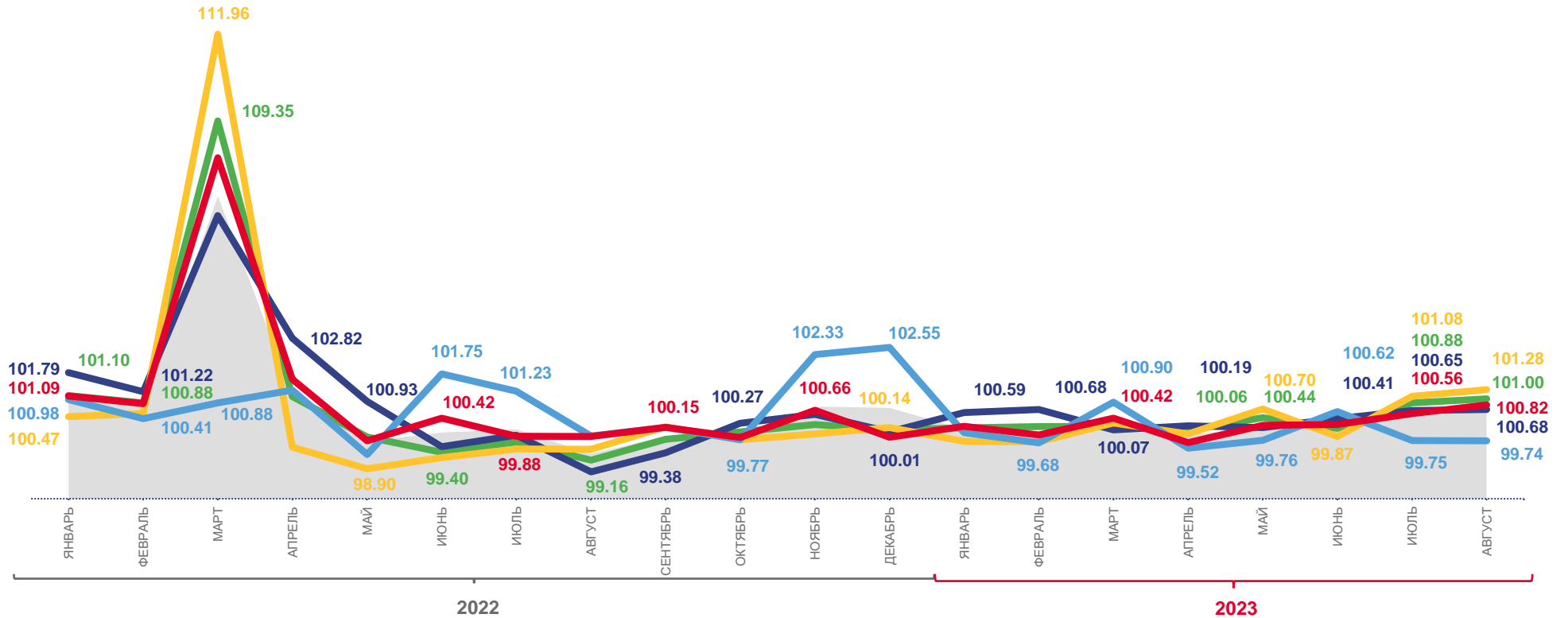
Услуги

99,74



Базовый ИПЦ

100,82



Индекс потребительских цен



Базовый индекс потребительских цен



Непродовольственные товары



Продовольственные товары



Услуги



Все товары



ИНДЕКСЫ ПОТРЕБИТЕЛЬСКИХ ЦЕН

август 2023 г. в % к декабрю предыдущего года



ИПЦ **102,05**



Все товары

103,01



Продовольственные товары

103,45



Непродовольственные товары

102,62



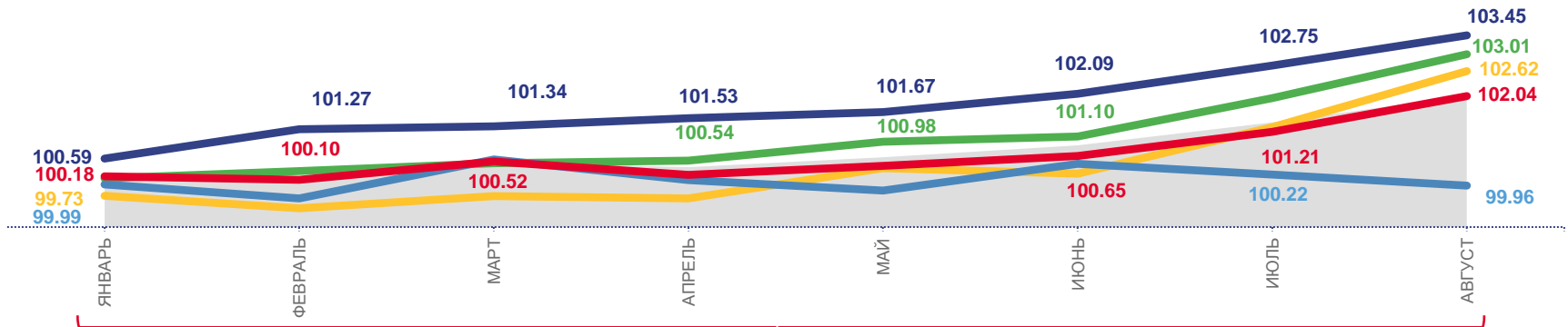
Услуги

99,96



Базовый ИПЦ

102,04



2023



Индекс потребительских цен



Непродовольственные товары



Услуги



Базовый индекс потребительских цен



Продовольственные товары





Все товары





ИНДЕКСЫ ЦЕН НА ОТДЕЛЬНЫЕ ГРУППЫ И ВИДЫ ПРОДОВОЛЬСТВЕННЫХ ТОВАРОВ

август 2023 г. в % к предыдущему месяцу

 **100,68**
Продовольственные товары

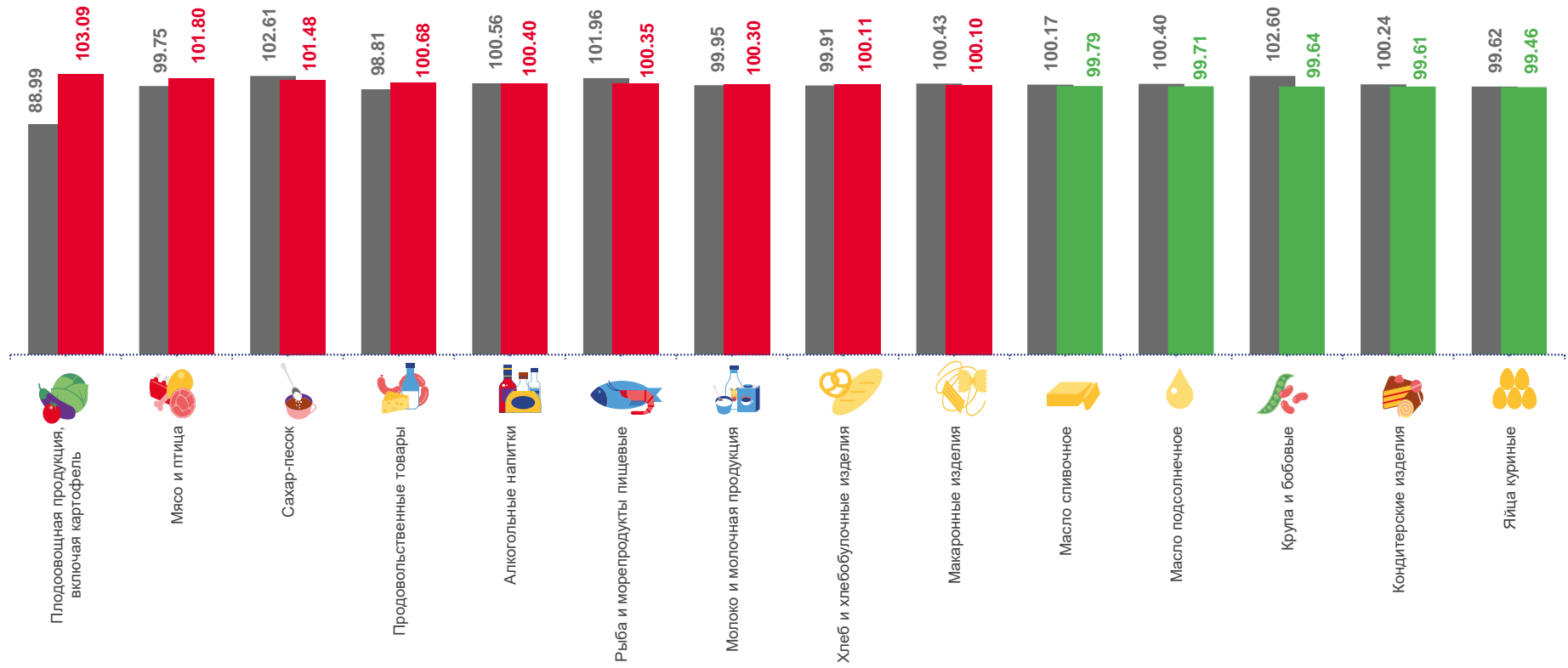
 **100,30**
Молоко и молочная продукция

 **99,61**
Кондитерские изделия

 **99,71**
Масло подсолнечное

 **101,48**
Сахар-песок

 **103,09**
Флодоовощная продукция, включая картофель



■ август 2022 г. к июлю 2022 г.

■ ■ август 2023 г. к июлю 2023 г.



ИНДЕКСЫ ЦЕН НА ОТДЕЛЬНЫЕ ГРУППЫ И ВИДЫ ПРОДОВОЛЬСТВЕННЫХ ТОВАРОВ

август 2023 г. в % к декабрю предыдущего года



103,45

Продовольственные товары



102,41

Молоко и молочная продукция



103,35

Кондитерские изделия



93,03

Масло подсолнечное



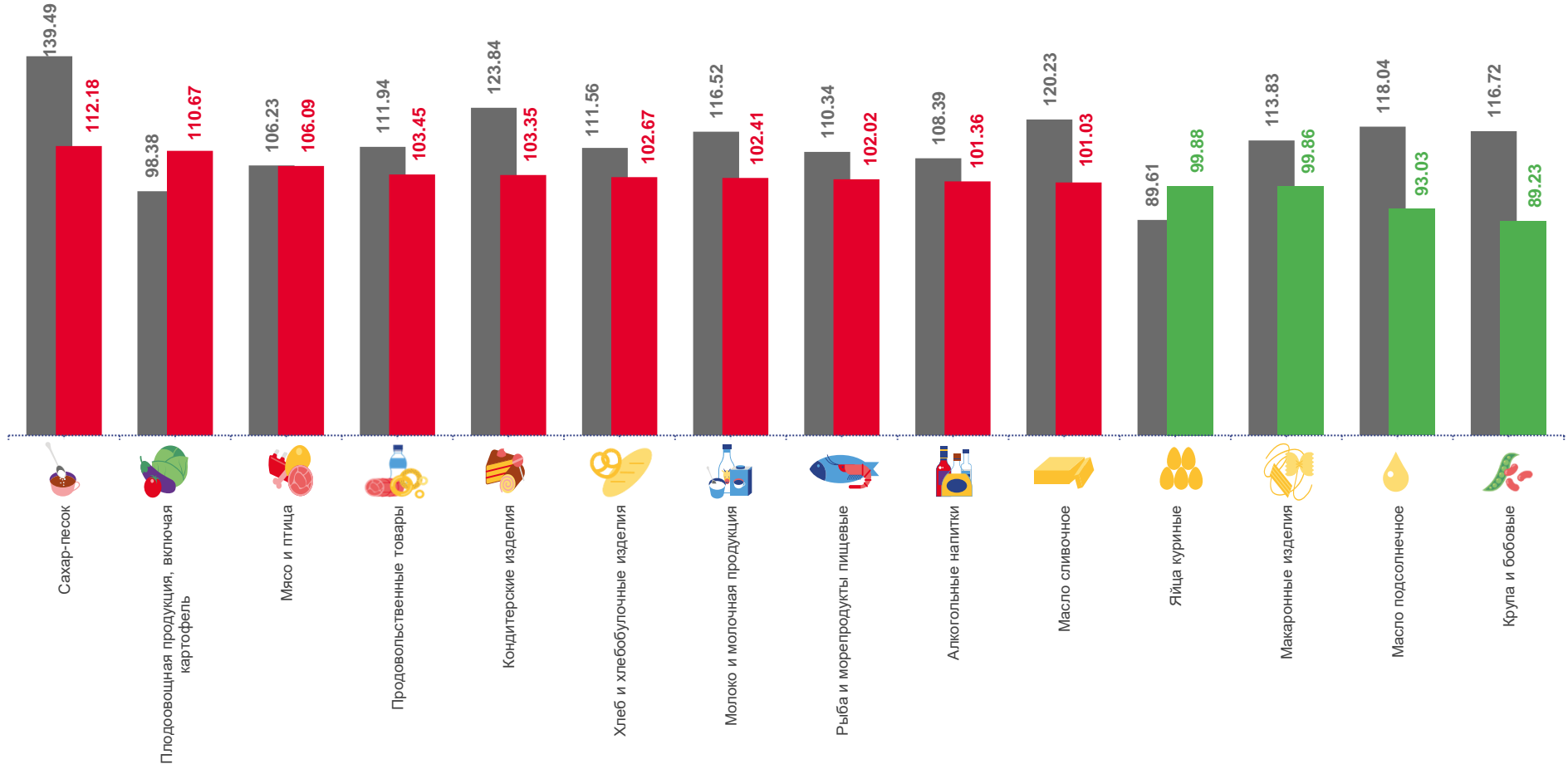
112,18

Сахар-песок



110,67

Флодоовощная продукция, включая картофель



■ август 2022 г. к декабрю 2021 г.

■ ■ август 2023 г. к декабрю 2022 г.



ИНДЕКСЫ ЦЕН НА ПЛОДОВООЩНУЮ ПРОДУКЦИЮ

август 2023 г. в % к предыдущему месяцу



103,09

Плодовоовощная продукция, включая картофель



118,06

Огурцы свежие



101,55

Бананы



103,18

Апельсины



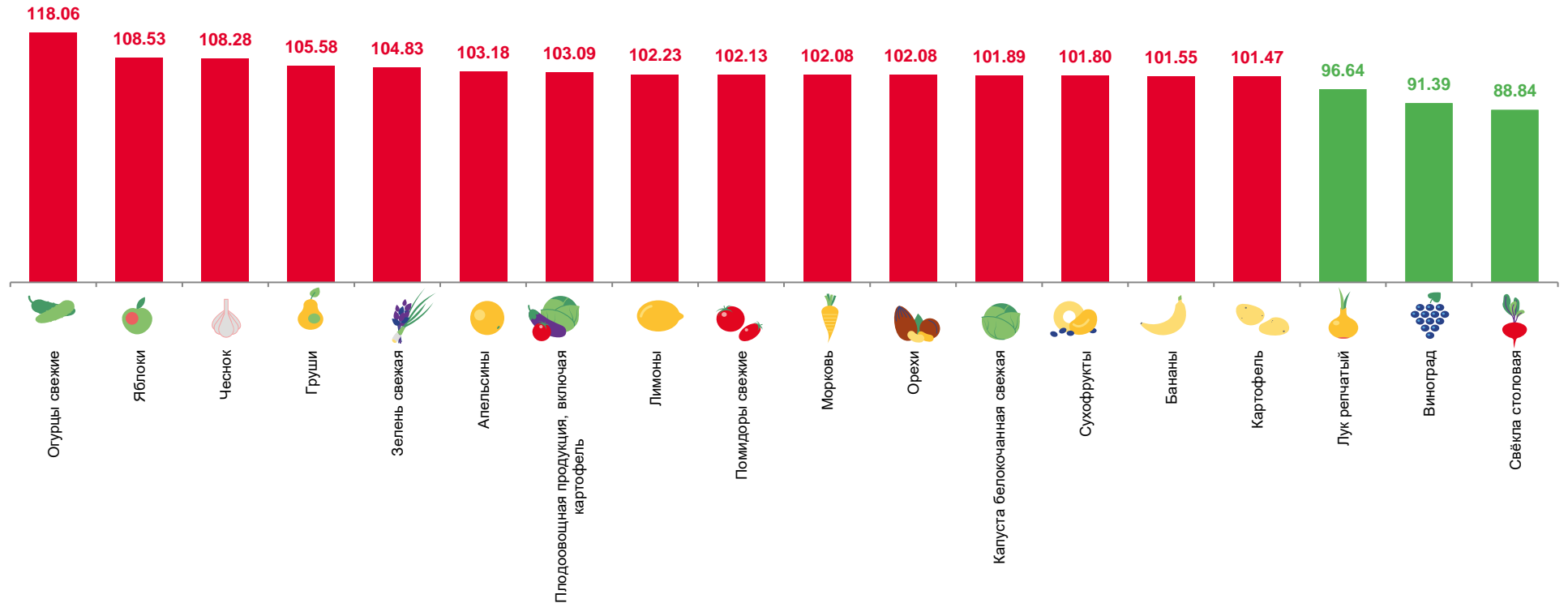
102,08

Морковь



96,64

Лук репчатый



СРЕДНИЕ ЦЕНЫ НА ПЛОДООВОЩНУЮ ПРОДУКЦИЮ

август 2023 г., рублей за килограмм



Яблоки



200,47

Помидоры
свежие

180,08



Лук репчатый



70,08



Лимоны



214,81



Картофель



73,41



Чеснок



302,26



Апельсины



170,35

Свёкла
столовая

65,86

Зелень
свежая

1255,11



Груши



277,66



Морковь



79,10



Орехи



1249,33



Виноград



338,18

Капуста
белокачанная
свежая

66,53



Сухофрукты



417,09



Бананы



172,40

Огурцы
свежие

154,64



ИНДЕКСЫ ЦЕН НА ОТДЕЛЬНЫЕ ГРУППЫ НЕПРОДОВОЛЬСТВЕННЫХ ТОВАРОВ

август 2023 г. в % к предыдущему месяцу

101,28
Непродовольственные товары

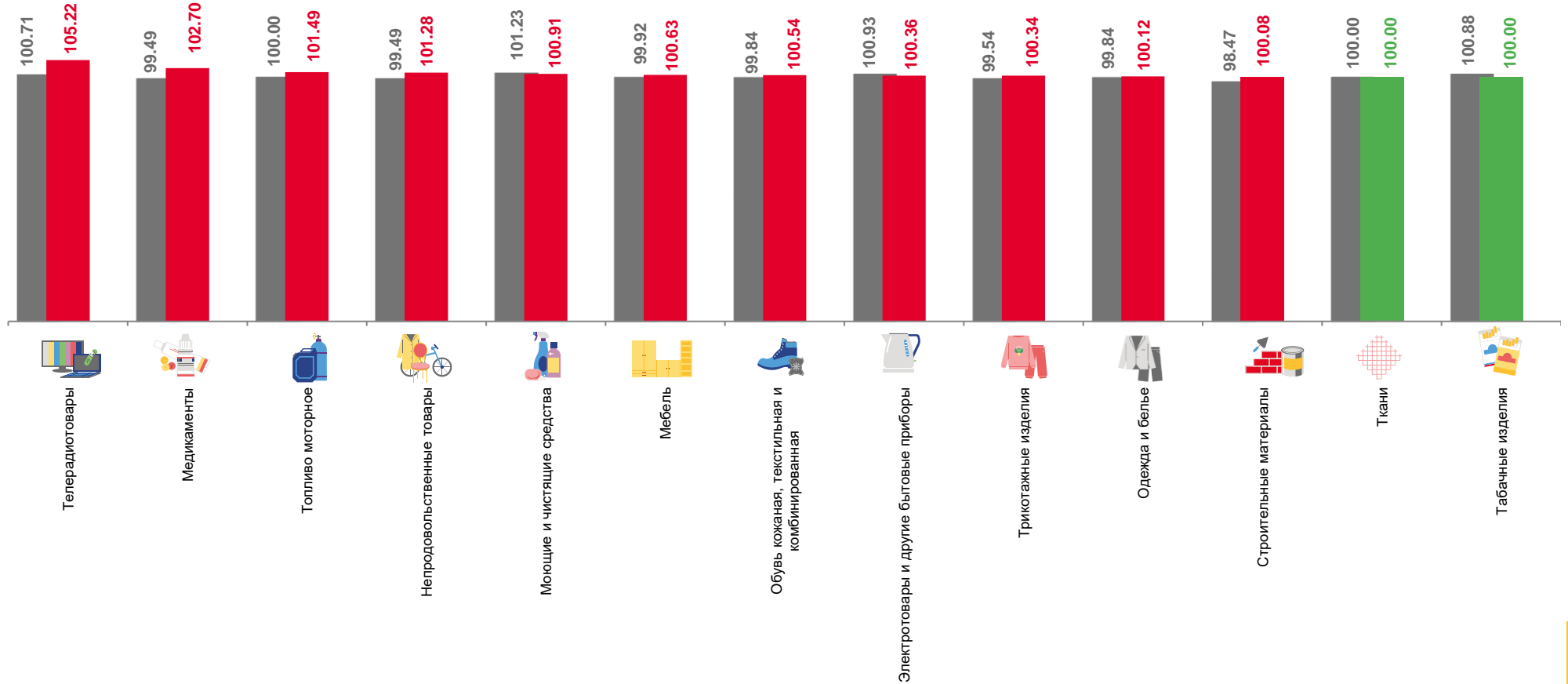
100,00
Табачные изделия

100,00
Ткани

102,70
Медикаменты

100,36
Электротовары и другие бытовые приборы

105,22
Телерадиотовары



■ август 2022 г. к июлю 2022 г.

■ август 2023 г. к июлю 2023 г.

ИНДЕКСЫ ЦЕН НА ОТДЕЛЬНЫЕ ГРУППЫ НЕПРОДОВОЛЬСТВЕННЫХ ТОВАРОВ

август 2023 г. в % к декабрю предыдущего года


 **102,62**
Непродовольственные товары

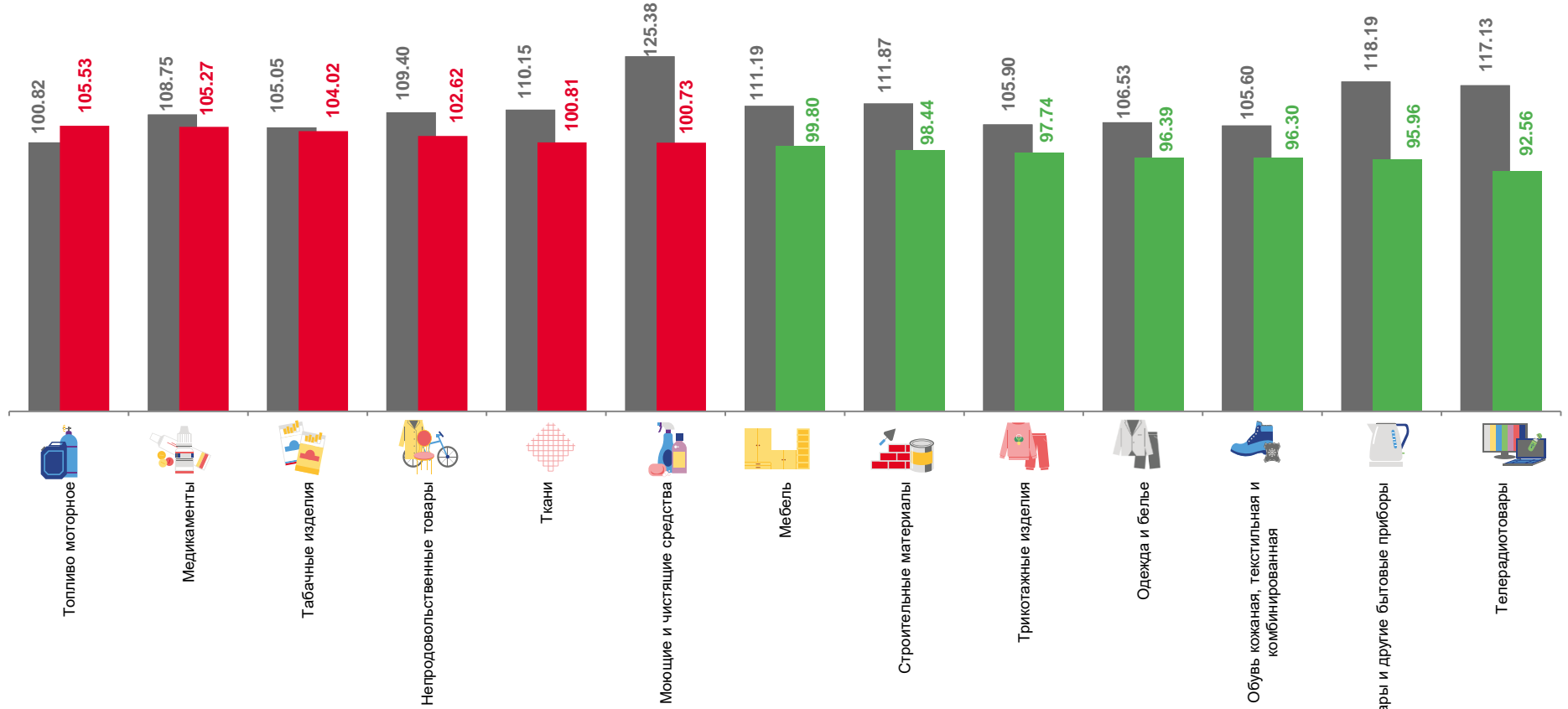
 **104,02**
Табачные изделия

 **100,81**
Ткани

 **105,27**
Медикаменты

 **95,96**
Электротовары и другие бытовые приборы

 **92,56**
Телерадиотовары



■ август 2022 г. к декабрю 2021 г.

■ ■ август 2023 г. к декабрю 2022 г.




ИНДЕКСЫ ЦЕН И ТАРИФОВ НА УСЛУГИ

август 2023 г. в % к предыдущему месяцу

 **99,74**
Услуги

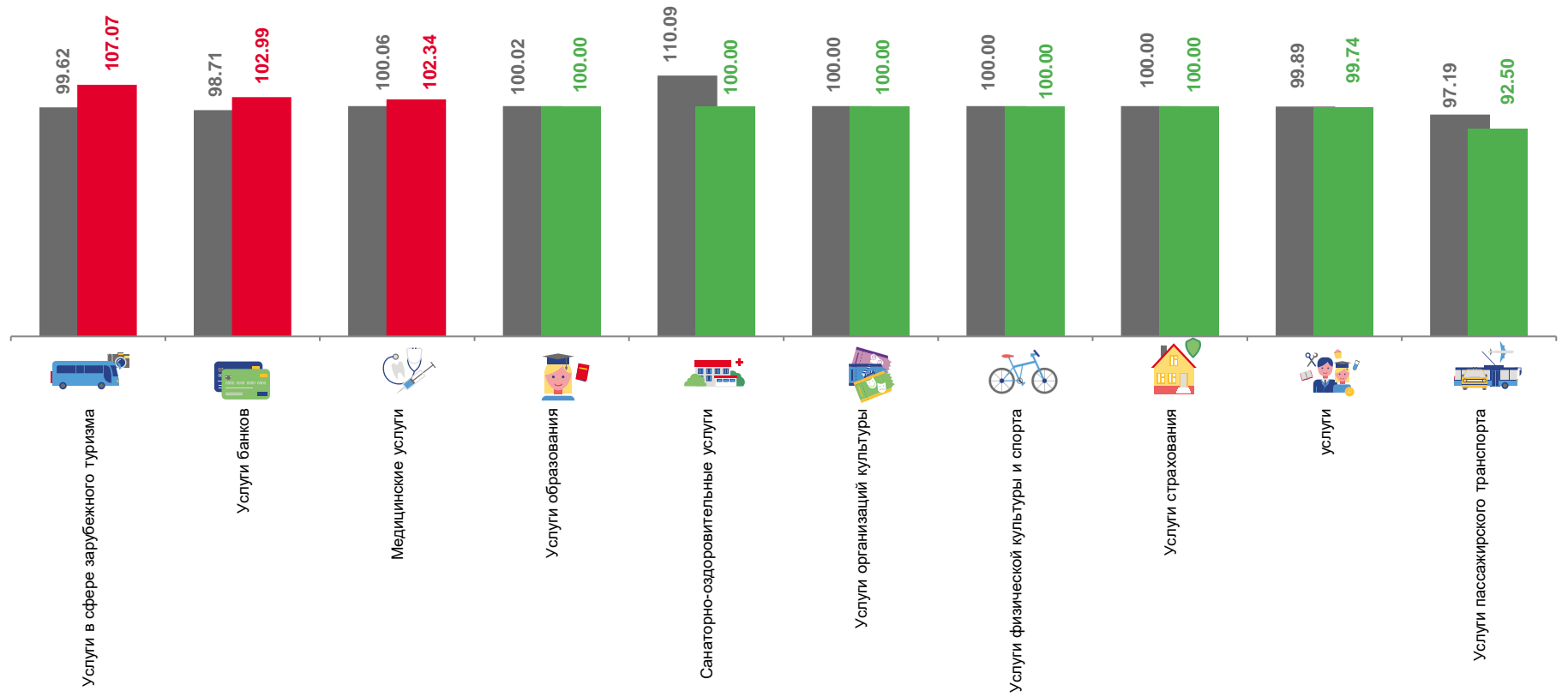
 **100,00**
Услуги физической культуры и спорта

 **100,00**
Услуги страхования

 **102,34**
Медицинские услуги

 **100,00**
Санаторно-оздоровительные услуги

 **107,07**
Услуги в сфере зарубежного туризма



■ август 2022 г. к июлю 2022 г.

■ август 2023 г. к июлю 2023 г.




ИНДЕКСЫ ЦЕН И ТАРИФОВ НА УСЛУГИ

август 2023 г. в % к декабрю предыдущего года

 **99,96**
Услуги

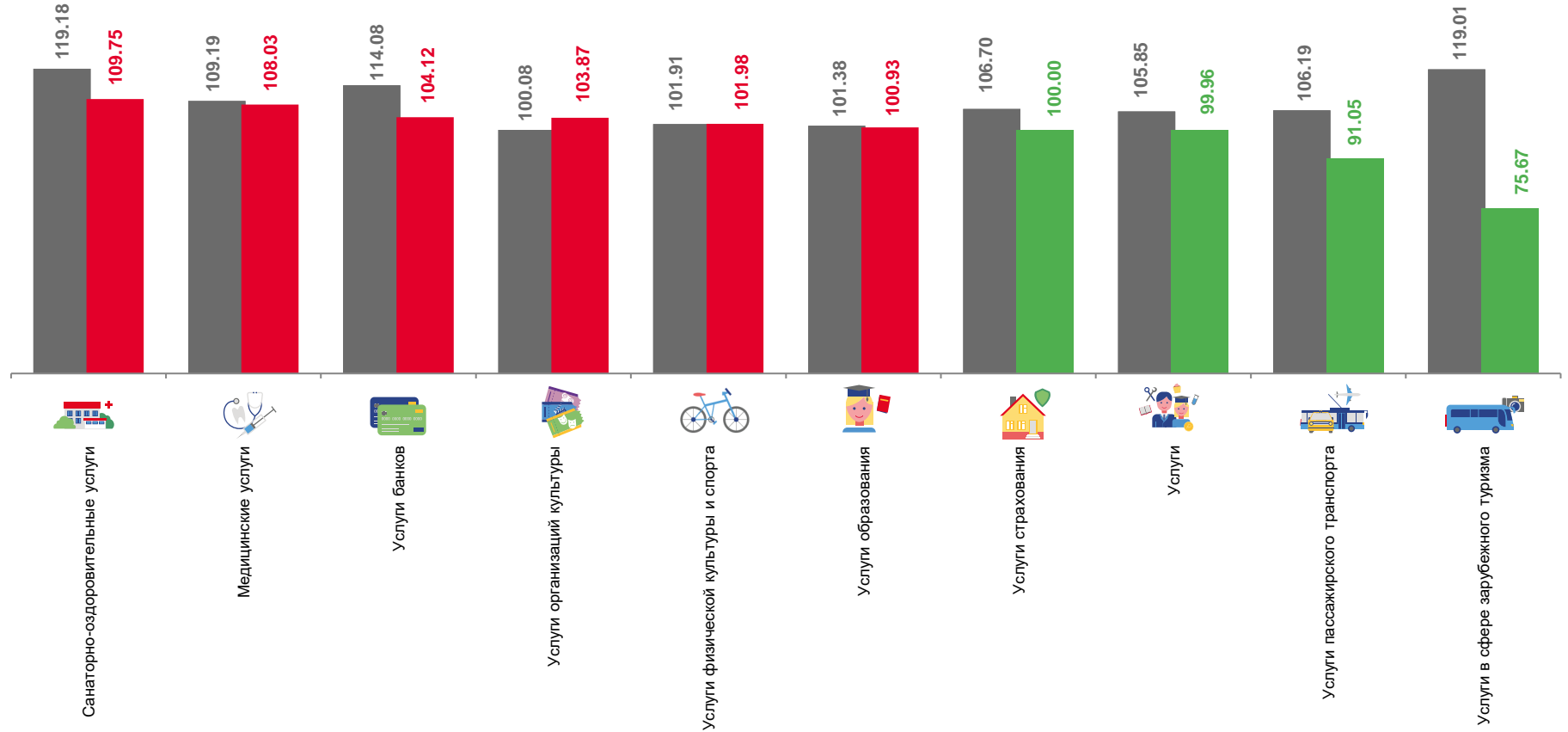
 **101,98**
Услуги физической культуры и спорта

 **100,00**
Услуги страхования

 **108,03**
Медицинские услуги

 **109,75**
Санаторно-оздоровительные услуги

 **75,67**
Услуги в сфере зарубежного туризма



■ август 2022 г. к декабрю 2021 г.

■ ■ август 2023 г. к декабрю 2022 г.



ИНДЕКСЫ ЦЕН НА ТОПЛИВО МОТОРНОЕ

август 2023 г. в % к предыдущему месяцу

 **101,49**
Топливо моторное

 **100,24**
Дизельное топливо

 **100,69**
Бензин автомобильный марки АИ-98 и выше

 **101,93**
Бензин автомобильный марки АИ-95

 **101,64**
Бензин автомобильный марки АИ-92

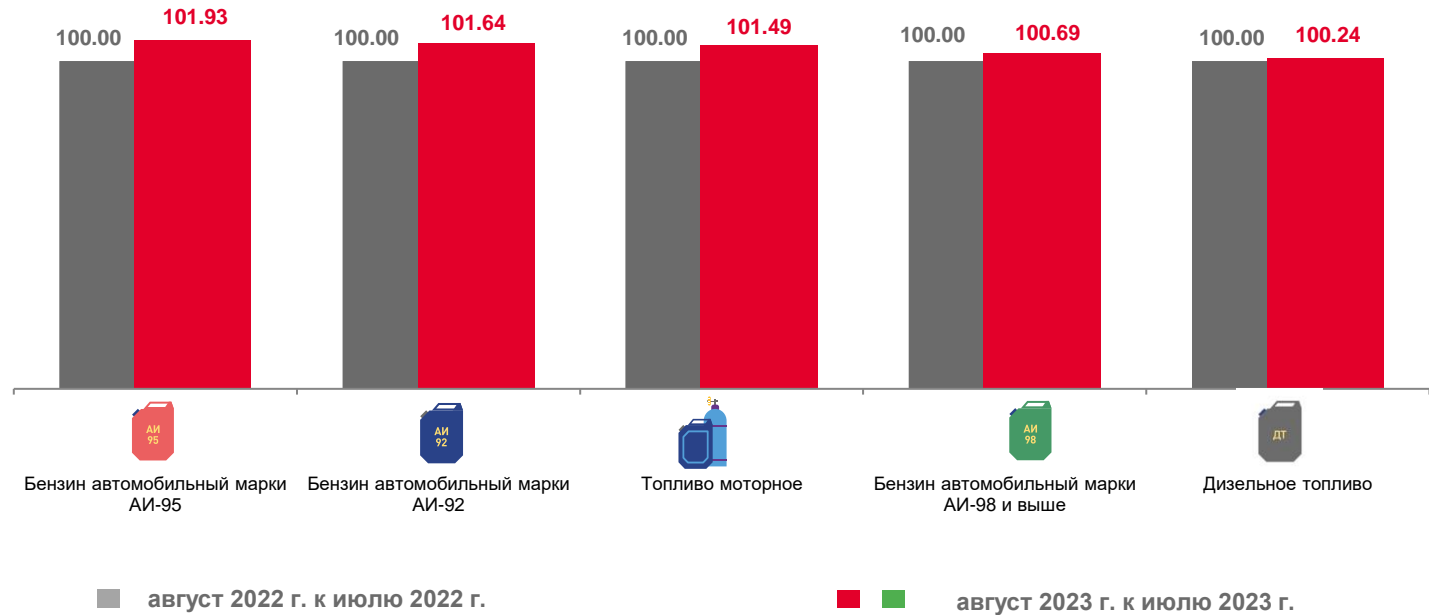
Средние цены на топливо моторное, рублей

64,75

60,24

54,86

52,40



ИНДЕКСЫ ЦЕН НА ТОПЛИВО МОТОРНОЕ

август 2023 г. в % к декабрю предыдущего года



105,53

Топливо моторное



102,45

Дизельное топливо



104,25

Бензин автомобильный марки АИ-98 и выше



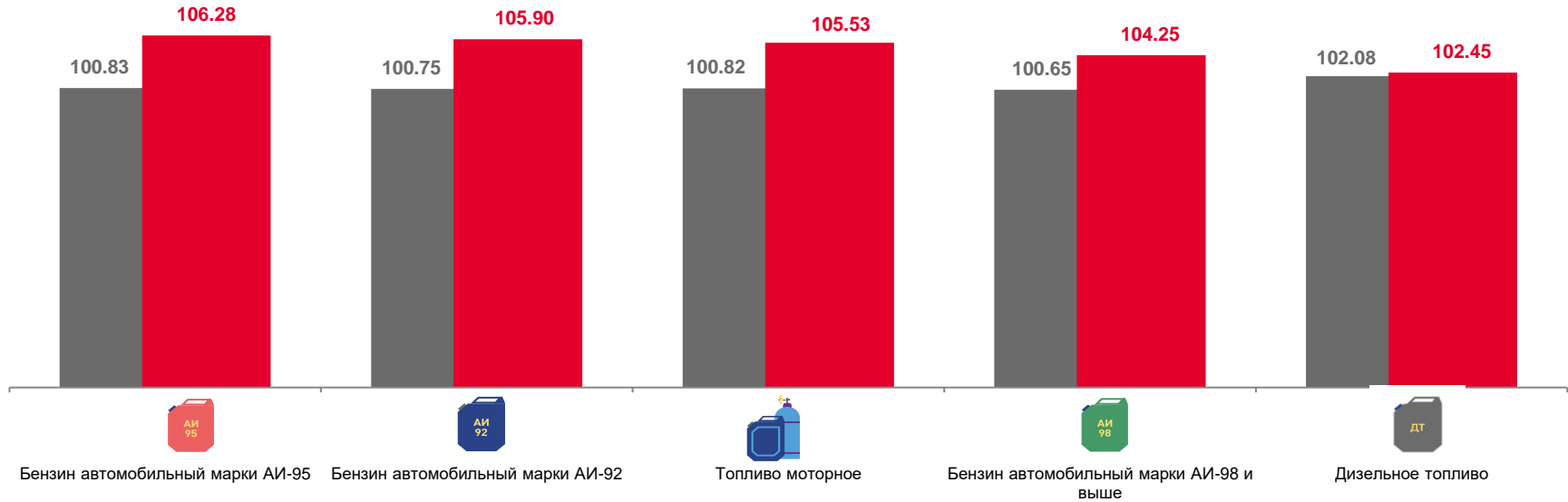
106,28

Бензин автомобильный марки АИ-95



105,90

Бензин автомобильный марки АИ-92



■ август 2022 г. к декабрю 2021 г.

■ ■ август 2023 г. к декабрю 2022 г.

